

ひばりが丘小学校へようこそ！

座間市立ひばりが丘小学校
新1年生保護者説明会

2025年1月24日（金）
10:00～11:30 視聴覚室



©座間市

入学準備について

1. 学用品等について



(1)教科書

教科書取り扱い書店

【ブックス山田】

(小田急相模原駅南口より徒歩 約10分)

相模原市南区東林間3-12-12

TEL 042-742-0143

(2) 学校で一括購入する学用品等

国語ノート

算数ノート

名札

おたよりノート

道具箱

連絡袋

氏名ゴム印

備蓄用非常食

(3) 贈られる学用品

黄色い帽子



黄色いランドセルカバー



防犯ブザー



(4)貸与される学用品等

座間市から

防災ヘルメット

ヘルメット収納袋

クロームブック

学校から

クロームブック収納袋

(5)ご家庭でご用意いただくもの ①

1	ランドセルタイプの鞆	
2	鉛筆	2B～6Bを4～5本、赤鉛筆1本、青鉛筆1本(赤青鉛筆1本でもよい)
3	消しゴム	白色、よく消えるもの
4	筆入れ	使いやすく、1本1本しまえるもの カンペン・袋状のものは不可。
5	下敷き	無地のもの

(5)ご家庭でご用意いただくもの ②

6	クーピー（12色）	24色はお道具箱に入りません。
7	スティックのり	使い方は家で練習しておいてください。
8	はさみ	先が丸く、とがっていないもの。
9	クレパス	16色のもの。
10	折り紙	30枚くらい。チャック付きの袋に入れてください。
11	セロハンテープ	テープカッター付きのもの。
12	油粘土	粘土ケースに入れてご用意ください。
13	粘土板	新しいものを御用意いただいた場合は、袋から出して粘土を柔らかくしてから、持たせてください。

学用品購入申込み

薄緑色の
申込用紙

申込用紙

品名	数量	単価	金額
クーピー			
スティックのり			
はさみ			
クレパス			
折り紙			
セロハンテープ			
油粘土			
粘土板			
合計			

封筒
転記

新入生学用品購入申込み

品名	数量	単価	金額
クーピー			
スティックのり			
はさみ			
クレパス			
折り紙			
セロハンテープ			
油粘土			
粘土板			
合計			

名所 薄本教材社 046-221-2667

薄緑色の
申込用紙



学用品 商品受け渡し

2月12日(水)

10:30~12:00

場所:ひばり小 視聴覚室

手さげ袋2つ

①大きい手さげ袋

②絵本袋



丈夫なゴムを付けた洗濯ばさみ



約15cm



白衣セット

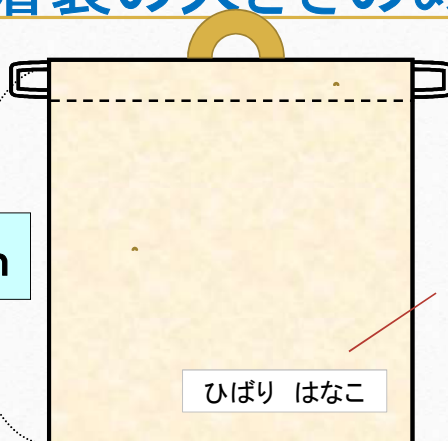


体育着セット



体育着袋の大きさのめやす

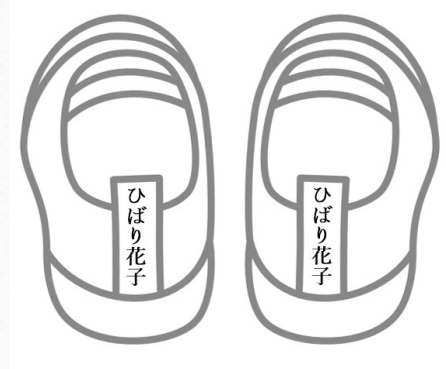
約32cm



表面に記名を
お願いします。

約28cm


上履き・上履き袋



必須 前・後ろにはっきりと記名

(5)ご家庭でご用意いただくもの ③

25	水筒	肩から斜めがけができるストラップ付きのもの。
26	鍵盤ハーモニカ	※使用する前に、担任から適切な機種についてご案内しますので、これから購入される方はそれまでお待ちください。
27	レインコートや折りたたみ傘などの雨具	レインコートが望ましい。意外に学校周辺は風が強くなり、低学年は傘が差せないこともあります。折りたたみ傘は、学校に置いておけるとよいです。



(6) 体育の授業での服装(冬場)

○	×
	
<ul style="list-style-type: none"> ■ 体育着の上はトレーナーやロングTシャツなど。 ■ 肌着の着用は○。ただし体育着からはみ出ない物。 	<ul style="list-style-type: none"> ■ フード、ボタン、ファスナーが付いている上着は×。 ■ タイツ、スパッツは、不可。


お子さんの入学式の持ち物について



ランドセルタイプ
の鞆



上履きと上履き袋



ハンカチ

2. 学校生活について



(1) 入学までに身につけておけるとよいこと

1. 自分の名前、保護者の名前を言える。
2. 登校班の班長の名前、地区名、リボンの色を言える。
3. 本校に在学中の兄弟の名前と学年を言える。
4. 通学路を歩いて、家から学校までの道順が分かる。
5. 自分で衣服の着脱ができる。
6. 困った時などに、必要なことを話せる。
(お腹が痛い、気持ちが悪いなど。)

(2) 保護者の皆さんに御留意いただきたいこと

入学してしばらくの間、

児童は心身共に緊張し、疲れています。

- ◎ おおらかな気持ちで、笑顔で接してあげてください。
- ◎ 休養、睡眠を十分にとれるようにしてあげてください。
- ◎ 学校での話をたくさん聞いてあげてください。

(2) 保護者の皆さんに御留意いただきたいこと

◆子どもは失敗しながら成長していきます。

◆学習活動に合わせた御準備をお願いします。

(服装・持ち物)

◆お子さんが持ち帰った配付物には

必ず目を通してください。

3. 登下校について



通学路について

- 横断歩道
- 歩道橋
- 路側帯・グリーンベルト



安全に通行できるようにしておきましょう。

登校班について

- 集合時刻に遅れない
- 欠席や遅刻の場合には登校班長に知らせる。
- 忘れ物があっても取りには帰らない。



3月3日(月) 15時ごろ
登校班カードを
渡しに行きます。

欠席・遅刻・早退について

- 学校への連絡は、緊急の場合を除き、「スマホで連絡とれ～る」を使用する。(朝8時まで)
- 遅刻・早退の際は、安全確保のため必ず保護者が教室まで送り迎えをする。

※登校班に遅れてしまった際も、
保護者が教室まで連れて来てください。

下校について

下校時刻：ひばり小だより

※1年生：4月中は学年だよりにも記載されます。

入学当初の下校時刻（予定）

9日(水)～ 11日(金)	10:30
14日(月)～ 24日(木)	11:45
25日(金)～ 5月1日(木)	13:20

下校について

あか	…1地区	ピンク	…南児童ホーム
しろ	…2地区	みずいろ	…その他の 児童ホーム
きいろ	…3地区		
あお	…4地区		
みどり	…5地区		

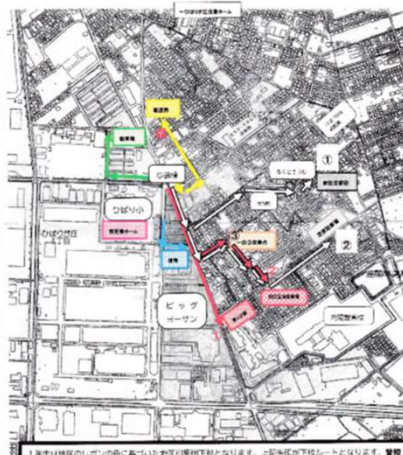
下校について

4月9日(水)～4月18日(金)

- 教職員が分担し、各コースの解散ポイントまで引率
- **保護者の皆さんには、4月18日(金)まで、解散ポイントまでのお迎えをお願いします。**

下校について

1年生の下校ルート



1年生は地域のリゾンの色に合わせて避難下校となります。上記が下校ルートとなります。避難
経路の避難ルートとは異なります。下校ルートのゴール地点で教職員と別れますので、ゴール地点が、ルートの途中で
での迎えをお願いします。(※この下校ルート以外に教職員が付き添いません)
5月には平たんちだけで帰校で帰りますので、遅れてから車までの迎えを控えながら帰校してください。

ゴール地点
赤コース①：第3出番 赤コース②：新館前校舎前
白コース①：新館前校舎 白コース②：芝原校舎前 白コース③：校舎前
黄コース①：新館前 黄コース②：各地校舎前 黄コース③：校舎前 黄コース④：校舎前
※避難中に、ゴール地点から家まで帰れるように保護者の方と一緒に避難をしてください。

解散ポイント

あか①

…第3公園

きいろ

…郵便局

あか②

…前田医院駐車場

みどり

…敷地内駐車場

しろ①

…前田豆腐店

あお

…信号

しろ②

…芝原駐車場

ピンク

…南児童ホーム

しろ③

…交差点

下校について

4月25日(金)～

コースごとに、児童だけで下校



©座間市

4. 保健について



朝の健康観察について

《チェックポイント》

- ◆ 目覚めのようすはどうか？
- ◆ からだのようす（頭痛・腹痛など）はどうか？
- ◆ 顔色はどうか？
- ◆ 食欲はありますか？
- ◆ 排便はありますか？



健康診断について

4～6月…定期健康診断

- ・ 内科検診 ・ 眼科検診
- ・ 耳鼻科検診 ・ 歯科検診
- ・ 視力検査 ・ 聴力検査

※ 事前に記入していただく「保健調査票」に基づいて検診

毎学期始め…発育測定

- ・ 身長 ・ 体重

「結果の
お知らせ用紙」・
「健康手帳」で
お知らせ

保健室について

【緊急時の連絡】

- 携帯、勤務先の電話番号を
担任にお知らせください。
- 変更があった際は速やかにお知らせください。



【出席停止】

学校感染症にかかった場合、医師の許可が出るまで登校できません。

(医師発行の許可書)

水痘(みずぼうそう)、麻疹(はしか)、風疹(3日ばしか)

流行性耳下腺炎(おたふくかぜ)、咽頭結膜熱(プール熱)など

(医師の指導の下、保護者の方が許可書を作成するもの)

インフルエンザ

※ 登校の際には登校許可証明書の提出が必要です。

日本スポーツ振興センターについて

学校(園)でばかをしたときは...

学校無病休養給付制度

申請期間

申請方法

給付金

学校の管理下って?

申請期間

申請方法

給付金

JAPAN SPORT

<https://www.jpnsport.go.jp/izenu/>

5. 給食について



準備するもの

“給食袋”の中に…

- ナフキン1枚
- マスク

清潔なものをご用意ください。



ランドセルの中に
常に「マスクの予備」をご準備ください。

服 装

- 給食当番は1～2週間ごとの交代
- 白衣と帽子は各家庭で用意
- 当番は、金曜日に持ち帰る
～洗濯後アイロンをかけて
月曜日に持たせてください。
破損があれば修繕をお願いします。



1年生の給食開始日

4月25日（金）

※ 4月24日（木）に練習給食があります。

給食費口座振替について

給食費のお支払いは、取扱金融機関の引き落としです。
詳しくは「座間市口座振替依頼書」をご覧くださいか、座間市
役所・保健給食係までお問い合わせください。

(保健給食係…Tel:046-252-8749)

3月10日(月)までに
お手続き願います。

学校給食に関する承諾書 (学校給食辞退届)

学校給食は申込制となっております。

申込みまたは辞退される場合は、学校に書類を提出。

(詳しくは、保健給食係…Tel:046-252-1124)

(最終提出期限:4月11日(金)に担任まで)

4月8日(火)
入学式受付で提出をお願いします。

給食費の引き落とし

給食費の引き落とし(初回)

5月(4月分と5月分を合わせて)



※ 食物アレルギーがあり給食での対応が必要な児童の保護者の方は、会終了後、お声掛けください。



就学援助制度について

就学援助制度について

【提出期間】

- 4/7(月)～5/9(金)
4月分から交付対象
- 5/12(月)以降
申請月分から交付対象

【提出先】

学校または教育委員会へ直接お出してください。

地震・風水害対応について

引き取り下校について

【引き取り下校】

○市域で震度5弱以上の地震が発生

学校から特段の連絡がなくても引き取り下校になります。

引き取り下校について

【引き取り下校の可能性がある場合】

- ・南海トラフ地震臨時情報「巨大地震警戒」が発表
- ・市域で震度4以下の地震が発生
- ・風水害発生（警報発令）

学校から「スマホで連絡とれ〜る」でお知らせ

荒天時の登校について

(1) 前日判断の場合

文書や「スマホで連絡とれ〜る」でお知らせ

(2) 前日判断できない場合

朝6:00以降に「警報」→「自宅待機」

※遅刻の扱いにはなりません

「スマホで連絡とれ～る」について



【パスワード】

110520h22

Wi-Fi環境について



Wi-Fi

入学式について

令和7年度 入学式

4月8日（火） 受付 13:30～13:45

※ 13:55までに体育館の席にご着席ください



入学式 14:00～14:30

下校 15:30（予定）

ひばりっ子教室

ひばりっ子教室の連絡先

090-9825-7064

是非、御登録をお願いします。

本日はありがとうございました。
入学式でお待ちしています。



©座間市